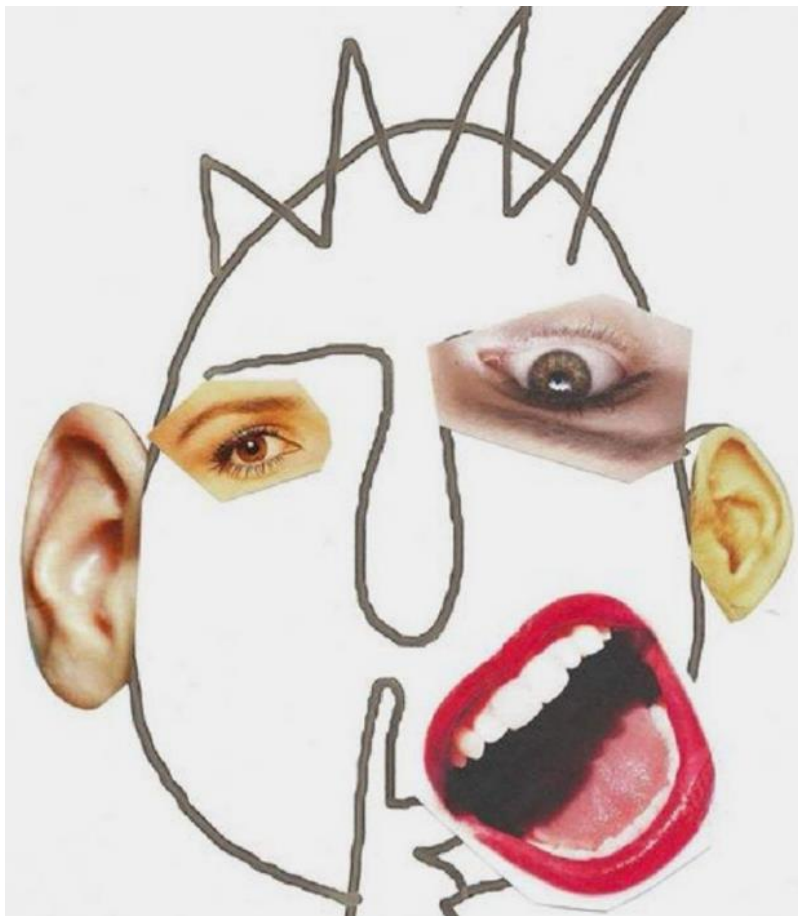


Fais des visages avec des découpages dans des magazines.



Matériel:

- 2 feuilles
- Des magazines
- Des ciseaux
- De la colle
- Des crayons

Quelques exemples:





Mets- toi devant une glace et entraîne- toi à faire différentes expressions.



Prends de la pate à modeler et crée des visages avec chacune des émotions qui t'inspirent.



Retrouve les expressions qui sont exprimées par cette femme: *relie le visage à ce qu'il exprime.*



A



B



C



D



E



F



G







étonnée / triste / neutre: sans expression particulière / effrayée / en colère / joyeuse / dégoûtée

Découpe dans des magazines: des bouches, des yeux, des oreilles, des sourcils,... et crée tes visages que tu mettras dans un petit livre de ta confection. (voir page suivante si nécessaire)

Colle tes visages sur chacune des pages puis décris-les.
Demande à quelqu'un d'écrire sous ta dictée.





| | |
|--|--|
|  _____ _____ _____ _____ | <p>Mon livre des émotions</p>  _____ Par : _____ _____ |
|  _____ _____ _____ _____ |  _____ _____ _____ _____ |

Pour faire ton livre: il te faut une feuille


- découpe sur les traits jaunes
- plie en deux ta feuille sur le trait vert



Si tu n'as pas
de magazine
à la maison...



Coloriage



Objectifs:

CONSIGNE : Colorie d'une même couleur les monstres ressentant les mêmes émotions.

